



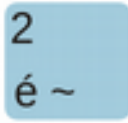
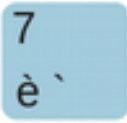












## Utilisation du clavier et règles typographiques de base pour la saisie informatique des textes

- 1 Saisir le texte en lettres minuscules**, avec des **majuscules** au début des phrases, aux noms propres et aux sigles (ex. : TGV)
- 2 À la fin d'une phrase** : toujours **un signe de ponctuation** (. ! ?...)
- 3 À la fin d'un titre** : **pas de ponctuation**
- 4 Entre les mots** : **un seul espace**
- 5 Bien utiliser la ponctuation**, respecter les **espaces typographiques**

|   |  |
|---|--|
| <p>• point<br/>, virgule<br/>... points de suspension</p>   | <p>pas d'espace avant,<br/>espace après</p>          |
| <p>; point-virgule<br/>: deux points<br/>! point d'exclamation<br/>? point d'interrogation</p>                              | <p>espace avant,<br/>espace après</p>                |
| <p>' apostrophe </p>                     | <p>pas d'espace<br/>ni avant, ni après</p>           |
| <p>( ) parenthèses</p>  | <p>espace avant ouverture<br/>et après fermeture</p> |
| <p>« » guillemets </p> | <p>espace avant,<br/>espace après</p>                |

**6** Écrire les **chiffres**, les **lettres accentuées**, les **caractères spéciaux**

|                      |  |
|----------------------|--|
| <b>chiffres</b>      | Pavé numérique (à droite)<br><b>ou</b>  + chiffre  |
| <b>à, é, è, ù, ç</b> | utiliser les touches du clavier :<br>     |
| <b>â, ê, î, ô, û</b> |  + lettre   |
| <b>ë, ï, ü</b>       |  +  + lettre  |
| <b>#</b>             | Alt Gr +  <b>ou</b>  +   |
| <b>@</b>             | Alt Gr +  <b>ou</b>   |

**7** Utiliser les touches d'édition

|  |   |
|--|---|
| <b>Effacer un caractère</b>                   | <b>Aller à la ligne, sauter une ligne</b>  |
| <b>Écrire une lettre majuscule</b>  + lettre |   |

Lorsque tu as terminé la saisie de ton texte, pense à **te relire**, à **vérifier** que tu as respecté les règles, et surtout à **enregistrer** ! Tu peux aussi utiliser un outil comme **Grammalecte** ou **Scribens**.

